



Osavuositiedot II/2009

23.7.2009

Juha Rantanen, toimitusjohtaja

www.outokumpu.com

Toinen neljännes lyhyesti

Ruostumattoman teräksen markkinakehitys

Outokummun strategia ja toimenpiteet

Toisen neljänneksen tulos

Näkymät

Toinen neljännes lyhyesti

- Vaikeilla markkinoilla merkkejä paremmasta
- Liiketappio 94 milj. euroa
 - ei merkittäviä raaka-aineisiin liittyviä varastovoittoja tai -tappioita
- Positiivinen kassavirta 23 milj. euroa – velkaantumisaste 37,1 %
- Kustannussäästöohjelmat etenevät suunniteltua nopeammin

Toinen neljännes lyhyesti

Ruostumattoman teräksen markkinakehitys

Outokummun strategia ja toimenpiteet

Toisen neljänneksen tulos

Näkymät

Ruostumattoman teräksen markkinat toisella neljänneksellä

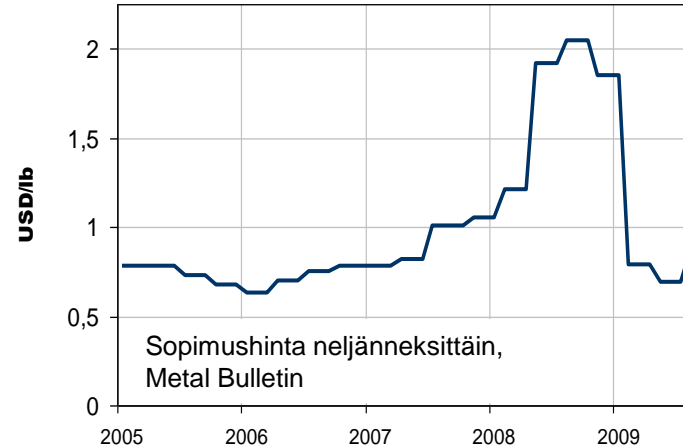
- Tilauskertymä elpyi jonkin verran
- Jakelijoiden varastojen purkaminen päättynyt
- Kaikki eurooppalaiset tuottajat leikkasivat tuotantoaan
- Nousua seosainemetallien hinnoissa ja perushinnoissa

Metallien hinnat nousseet ensimmäisen neljänneksen matalista tasoista

Nikkeli



Ferrokromi



Molybdeeni

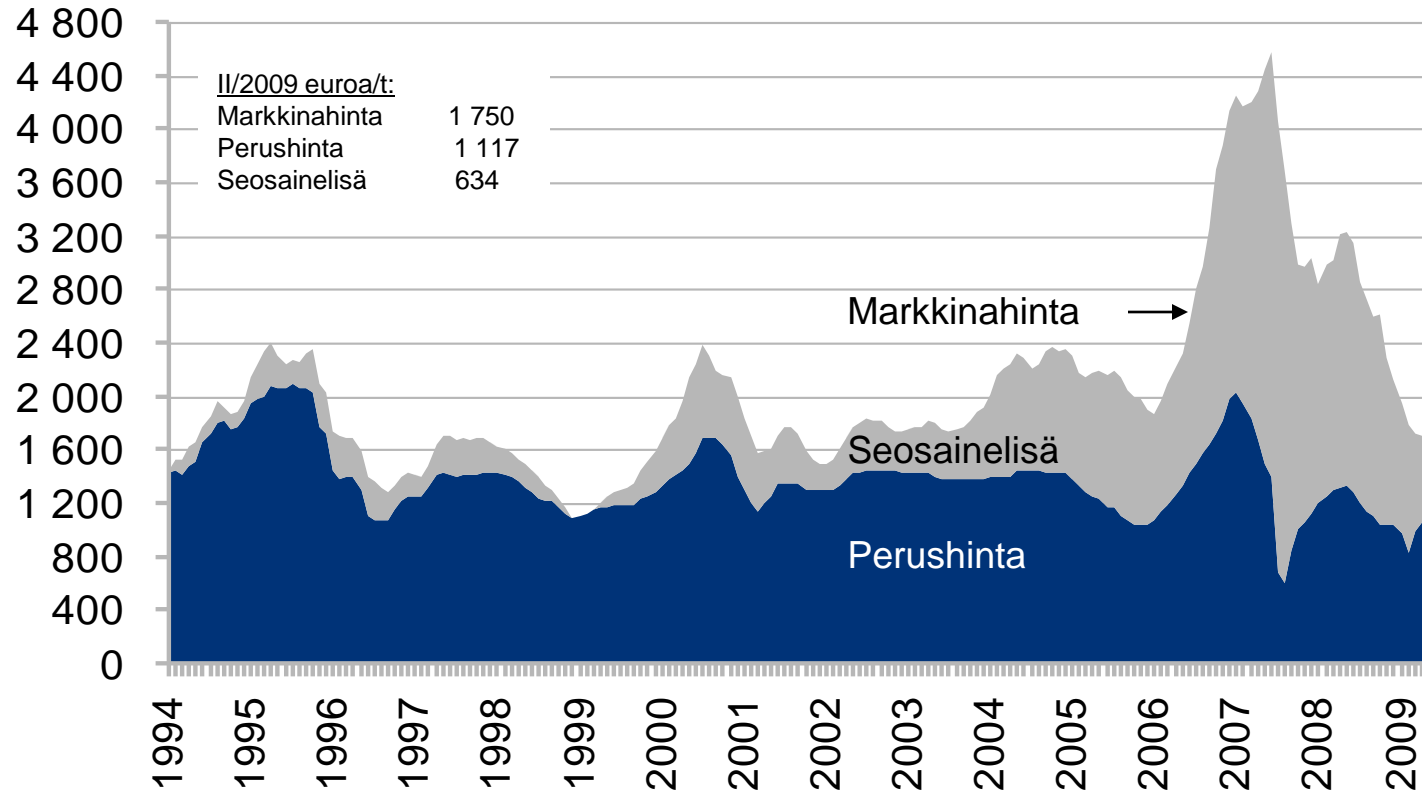


Kierrätysteräs



Kylmävalssatun ruostumattoman teräksen hintakehitys Euroopassa

EUR/t Kylmävalssatun ruostumattoman teräksen hinta (304 2B Saksan markkinat)



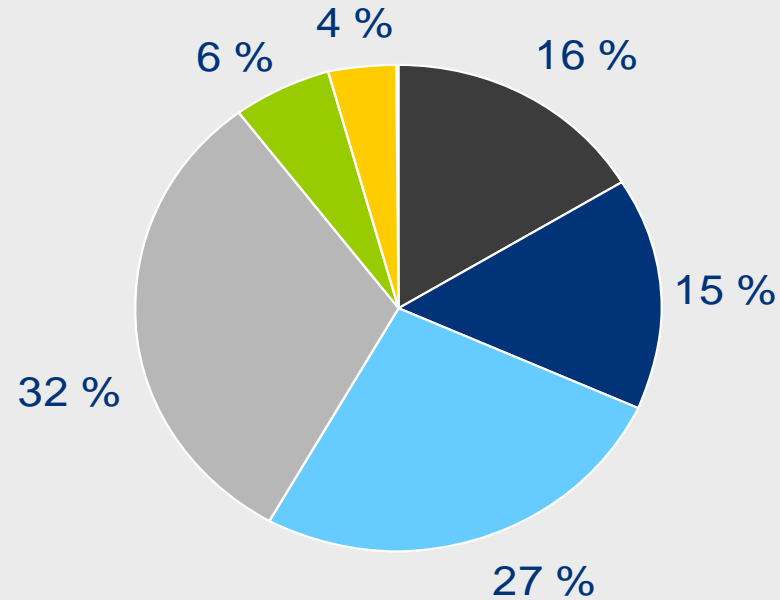
Lähde: CRU, sis. heinäkuu 2009.

Huom. Vuoden 2007 heinäkuun ja lokakuun välisenä aikana sekä helmikuussa 2009 jotkut ruostumattoman teräksen laadut Euroopassa noteerattiin markkinahinnalla, minkä vuoksi tämän jakson perushinta on laskettu vähentämällä seosainelisä markkinahinnasta (CRU).

Tämänhetkiset ruostumattoman teräksen markkinat

- Ostojen lisääntyminen, pääasiassa jakelijoiden taholta
- Loppukysynnässä ei merkittävää parannusta
- Jakelijoiden varastot normaalia alemmalla tasolla Euroopassa
- Perushinnat paranevat edelleen

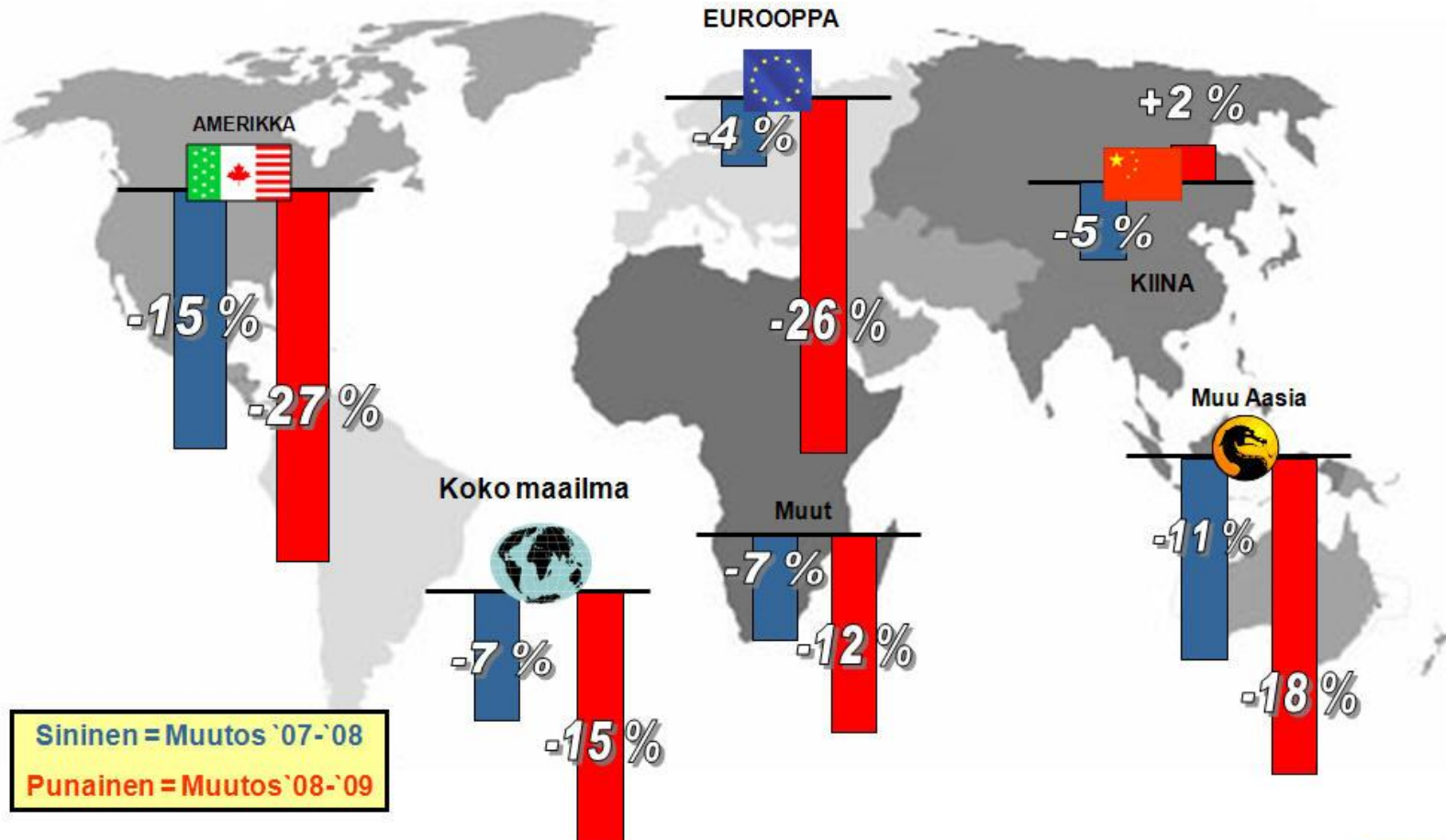
Ruostumattoman teräksen loppukäyttösegmentit



- Rakentaminen
- Kuljetus
- Prosessiteollisuus
- Ravintolat ja kotitaloudet
- Hitsatut putket
- Muut

Lähde: CRU, helmikuu 2009, ruostumattoman teräksen kylmävalssatut litteät tuotteet 2008

SMR analyysi – ennustettu loppukäyttäjien kulutus ruostumattoman teräksen käyttökohteissa



Toinen neljännes lyhyesti

Ruostumattoman teräksen markkinakehitys

Outokummun strategia ja toimenpiteet

Toisen neljänneksen tulos

Näkymät

Outokummun strategia tähtää vakaampaan liiketoimintamalliin

HAASTEET

Suuri riippuvuus nikkelipitoisista standardituotteista

Iso osa myynnistä jakelijoille

Eurooppakeskeisyys

TAVOITTEET/TOIMENPITEET

Tasapainoisempi tuotevalikoima

- Nikkelittömät laadut
- Erikoislaadut

Myynnin lisääminen loppuasiakkaille ja projekteille

Vakaat suhteet jakelijoihin

Kasvu Euroopan ulkopuolelle

Kustannusjohtajuuden säilyttäminen standardilaaduissa

Johdon toimenpiteitä kustannusten vähentämiseksi ja kassavirran parantamiseksi

- Tiukka kiinteiden ja muuttuvien kustannusten kontrolli
 - toimenpiteitä henkilöstökulujen vähentämiseksi kaikissa toiminnoissa
- Tavoitteena käyttöpääoman pienentäminen
- Rajoitetut investoinnit
 - enintään 250 milj. euroa vuonna 2009

Henkilöstön sopeuttaminen ja tuotannon supistaminen I/II

- Tornio Works
 - **Huhtikuu:** tuotanto Kemin kaivoksella, ferrokromitehtaalla ja terästehtaan ykkössulattolla keskeytettiin tilapäisesti → 330 henkilön lomautus määräajaksi
 - **Huhtikuu:** tuotannon leikkauksia muilla teräksen tuotantolinjoilla, kunnossapidossa ja tukitoiminnoissa → 1 500 henkilön lomautus kiertävällä järjestelmällä toistaiseksi
 - **Syyskuu:** tuotantokapasiteetin sopeuttaminen, pysäytetty sulatto käynnistyy uudelleen kolmannen kvartaalin aikana, vuorot teräksen tuotantolinjoilla lisääntyvät vastaavasti → 700 lomautettua työntekijää palaavat töihin syyskuussa lokakuun sijaan

→ Tornion tuotantovalmius 60-70% kokonaiskapasiteetista

Henkilöstön sopeuttaminen ja tuotannon supistaminen II/II

- Ruotsi
 - 400 työpaikan vähennykset jo toteutettu
 - toimihenkilöt: lomautukset lähes kaikissa toimipaikoissa
 - työntekijät: lomautukset suurimmassa osassa tuotantolaitoksia, eräissä laitoksissa on ilmoitettu irtisanomisista
- Iso-Britannia
 - tuotantokapasiteetin vähennys sulatolla
 - 160 työpaikan vähennys kaikissa Sheffieldin toiminnoissa.

Kiinteiden kustannusten säästöohjelmat edellä aikataulua – säästötavoitteita nostettu

Mukaan lukien myös viimeisimmät toimenpiteet

säästöjen kiinteissä kustannuksissa arvioidaan olevan 150 milj. euroa vuonna 2009

- Puolet saavutettu jo vuoden 2009 ensimmäisellä puoliskolla

Toinen neljännes lyhyesti

Ruostumattoman teräksen markkinakehitys

Outokummun strategia ja toimenpiteet

Toisen neljänneksen tulos

Näkymät

Toisen neljänneksen 2009 tunnuslukuja

Milj. euroa	II/09	I/09	II/08
Liikevaihto	617	679	1 549
Liikevoitto	-94	-249	174
Osakekohtainen tulos, €	-1,48	-1,04	0,31
Sijoitetun pääoman tuotto, %	-11,1	-27,5	17,2
Ruostumattoman teräksen toimitukset, 1 000 tonnia	268	247	391

- Pienempi liiketappio edelliseen neljännekseen verrattuna
 - ei merkittäviä raaka-aineisiin liittyviä varastovoittoja tai -tappioita
 - parantuneet toimitusmäärät ja perushinnat
 - kustannussäästöohjelmien vaikutukset
- Tuotannon leikkaukset jatkuivat, kapasiteetin käyttöaste n. 60 %

Liikevoitto liiketoiminnoittain

Milj. euroa	II/09	I/09	II/08
General Stainless	-52	-157	125
Specialty Stainless	-37	-82	44
Muu toiminta	-5	-12	4
Sisäiset erät	0	2	1
Konserni	-94 ¹⁾	-249 ²⁾	174 ³⁾

Sis. raaka-aineisiin liittyviä varastovoittoja/-tappioita noin¹⁾ II/09: ei merkittävää vaikutusta ²⁾ I/09: 110 milj. euroa tappioita ³⁾ II/08: 20 milj. euroa voittoja

- Alhaiset toimitusmäärät sekä epäsuotuisa tuote- ja markkinajakauma vaikuttaneet sekä General että Specialty Stainlessiin

Pääomarakenne

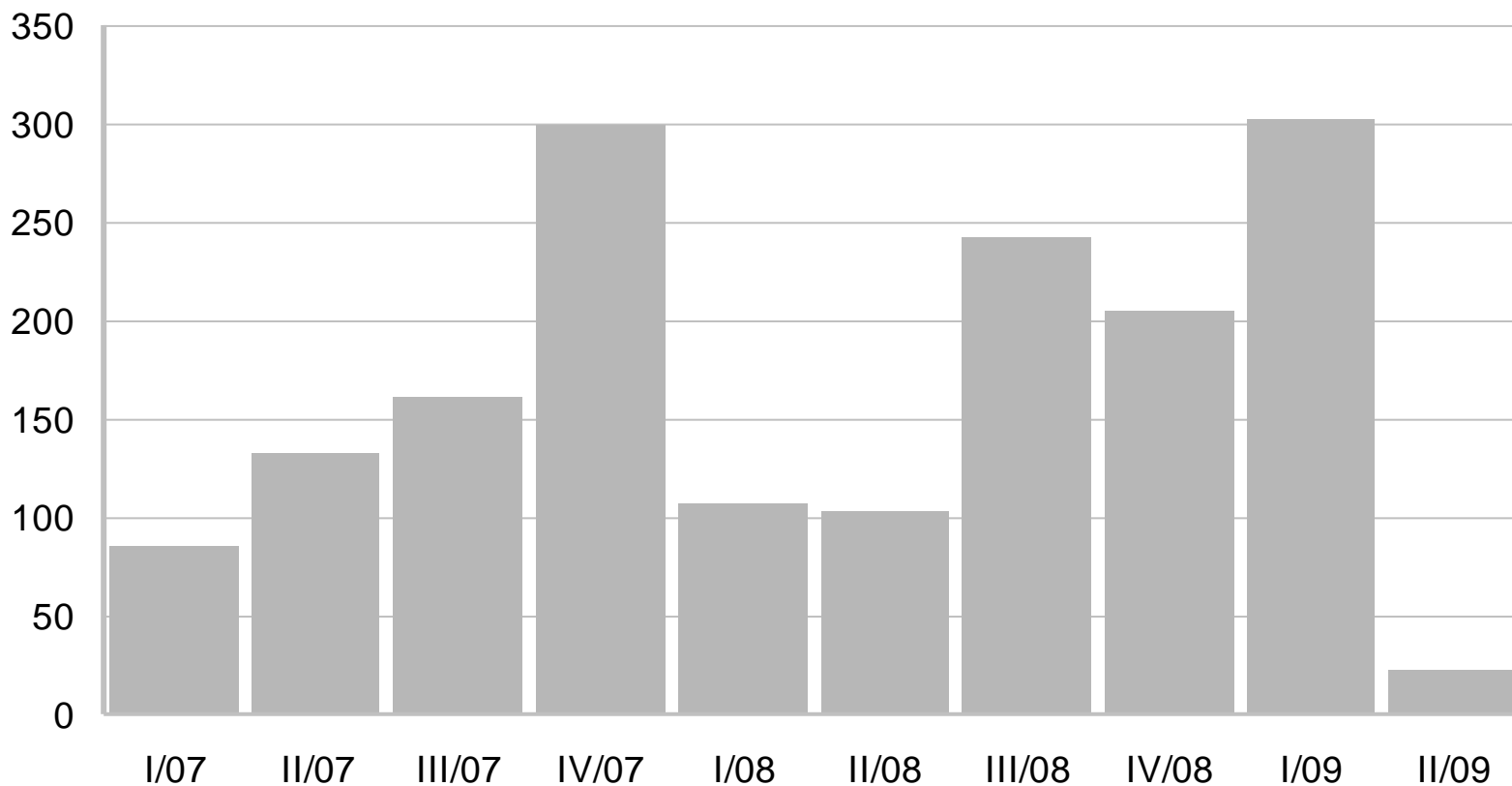
Milj. euroa	II/09	I/09	II/08
Liiketoiminnan nettorahavirta	23	301	103
Korollinen nettovelka	926	825	939
Omavaraisuusaste, %	52,2	51,3	54,8
Velkaantumisaste, %	37,1	32,3	29,1

- Kassavirta lievästi positiivinen johtuen varastojen pientymisestä
- Velkaantumisaste edelleen hyvällä tasolla

Kassavirta edelleen lievästi positiivinen toisella neljänneksellä

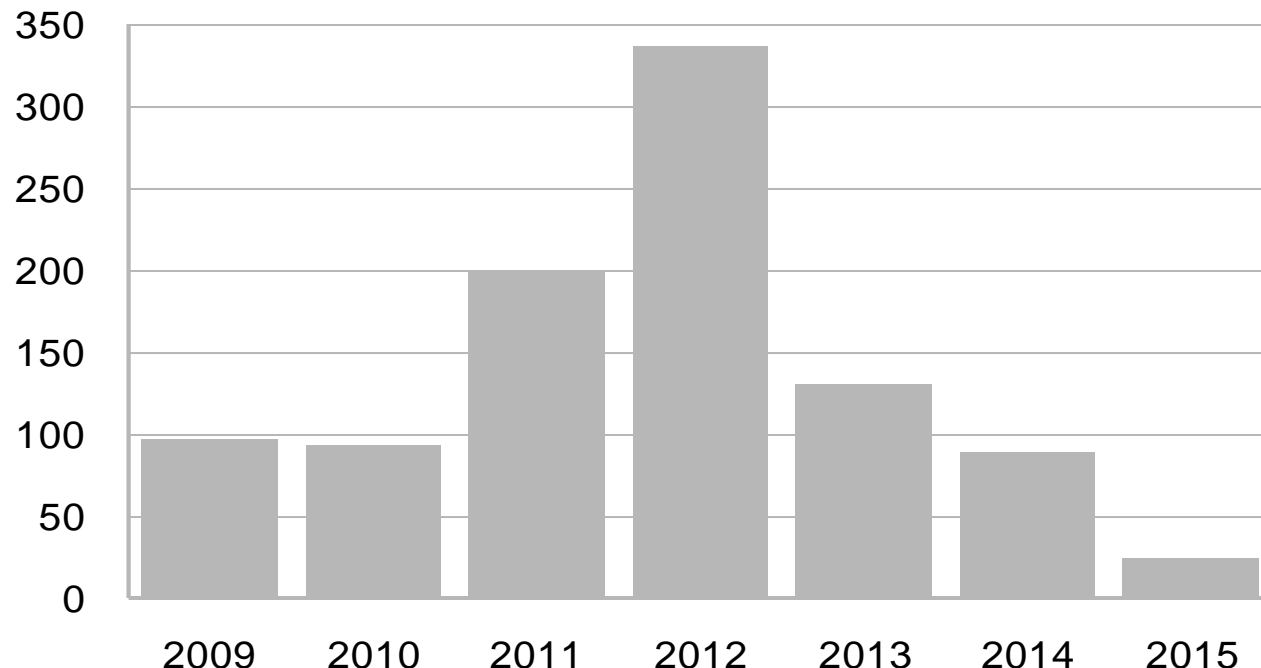
Milj. euroa

■ Liiketoiminnan nettorahavirta



Uusi laina paransi pitkäaikaisen velan erääntymisaikataulua

Milj. euroa



- Syndikoidun lainan uudistaminen kesäkuussa – 900 milj. euroa kolmelle vuodelle
- Lyhytaikainen velka sekä jäljellä oleva osuus yritystodistusohjelmasta 379 milj. euroa
- Rahavarat yhteensä 218 milj. euroa kesäkuun 2009 lopussa

Toinen neljännes lyhyesti

Ruostumattoman teräksen markkinakehitys

Outokummun strategia ja toimenpiteet

Toisen neljänneksen tulos

Näkymät

Lähiajan näkymät

- Toimitusmäärien arvioidaan olevan kolmannella neljänneksellä jonkin verran alemmalla tasolla kuin ensimmäisellä neljänneksellä (247 000 tonnia)
 - johtuen tilapäisistä tuotantorajoitteista, huoltokatkoksista ja kysynnän kausivaihteluista
- Outokummun keskimääräisten perushintojen odotetaan nousevan kolmannella neljänneksellä noin 100-150 euroa tonnilta toisen neljänneksen keskiarvoon verrattuna
- Perushintojen korotuksia on tarkoitus jatkaa neljännellä neljänneksellä

Lähiajan näkymät

- **Outokummun kolmannen neljänneksen operatiivisen tuloksen arvioidaan olevan samalla tasolla tai jonkin verran parempi kuin toisella neljänneksellä**
 - raaka-aineisiin liittyvistä varastovoitoista odotetaan lievää positiivista vaikutusta (tämänhetkisillä metallien hinnoilla)
- Kannattavuuden asteittainen parantuminen vuoden loppua kohden johtuen
 - paremmista hinnoista ja tuotejakaumasta sekä toimitusmäärien hitaasta elpymisestä
- *Johdon tavoitteena on saavuttaa liikevoitolla mitattuna nollatulos vuoden loppua kohden*



Q&A

www.outokumpu.com



Osavuositiedot II/2009

23.7.2009

Juha Rantanen, toimitusjohtaja

www.outokumpu.com